

www.konyvelness.hu



könyvelness

szoftver a felüdtő könyvelésért

Program élesítése

Könyvelness Szoftverrendszer

info@konyvelness.hu

© 2010-2017. Könyvelness Kft.

Budapest, 2017. január 1.

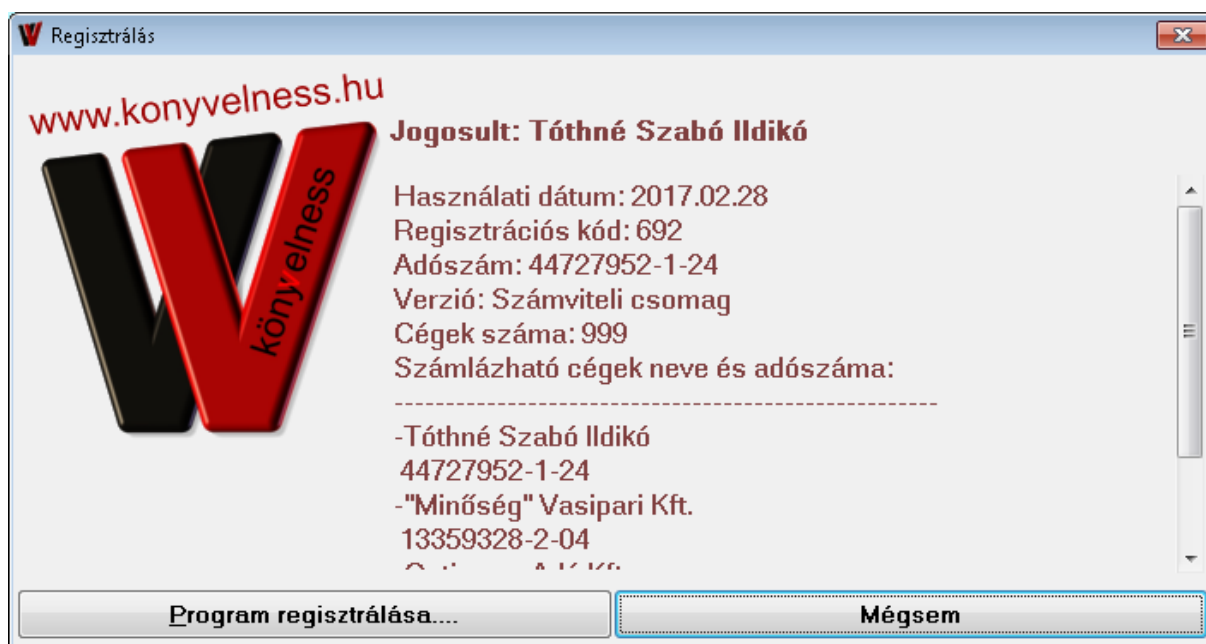
1. Program regisztrálása

Kétféleképp tudod beolvasni a regisztrációs fájlt a programba,

a, A Könyvelness program bármelyik moduljába belépve a „Rendszer” menüpont „Regisztrálás...” almenüjére kattints:

Ezután válaszd a „Program regisztrálása...” gombot:

Ezután a következő képernyőt fogod látni:



Tedd át a pipát a „Regisztrációs fájl letöltése a Konyvelness.hu-ról”-ra, majd töltsd ki a Felhasználónév, Emailcím és Jelszó mezőket. Ezek a Fiókadatok, amit a Fiók létrehozásakor megadtál a honlapon.



Töltsd ki a „Felhasználónév”, „Emailcím” és „Jelszó” mezőket, majd nyomd meg a „Rendben” gombot.

A következő ablakban nyomj még egy „Rendben” gombot:



b. A másik lehetőség, hogy letöltöd a honlaponról a regisztrációs fájlt.
Ehhez először lépj be fiókodba

Felhasználónév *	<input type="text"/>
Jelszó *	<input type="password"/>
Emlékezzen rám	<input type="checkbox"/>
<input type="button" value="Bejelentkezés"/>	

Elfelejtette jelszavát?
Elfelejtette felhasználónevét?
Nincs fiókja?

Majd lépj be a Letöltések / Regisztráció letöltése menüpontba:

a „Regisztráció letöltése” menüpontban lévő „kulcs és lefele mutató zöld nyíl” ikonra kattintva a regisztrációs fájlt:

Szerződés adatai

Programcsomag	Kezdete	Vége	Számlázható cégek
1. Könyvelőirodai Könyvelness Program	2012-02-02	2017-12-31	Cégek listája



[Regisztrációs fájl letöltése](#)


Ez egy ".krf" kiterjesztésű fájl (**K**önyvelness **R**egisztrációs **F**ile).

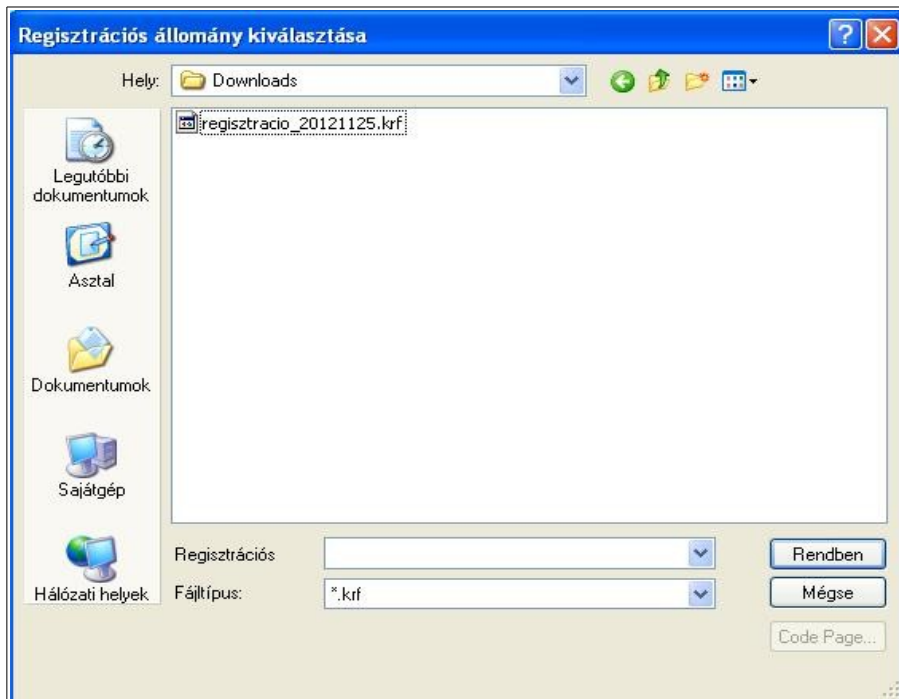
A letöltött regisztrációs fájlod segítségével úgy tudod élesíteni a demó programod, hogy a Könyvelness bármelyik moduljába való belépés után, a „Rendszer” menü „Regisztrálás...” almenüjére kattintasz:

Majd a „Program regisztrálása” gombra kattintva keresd ki és kiválasztod a honlapról letöltött regisztrációs fájlt:

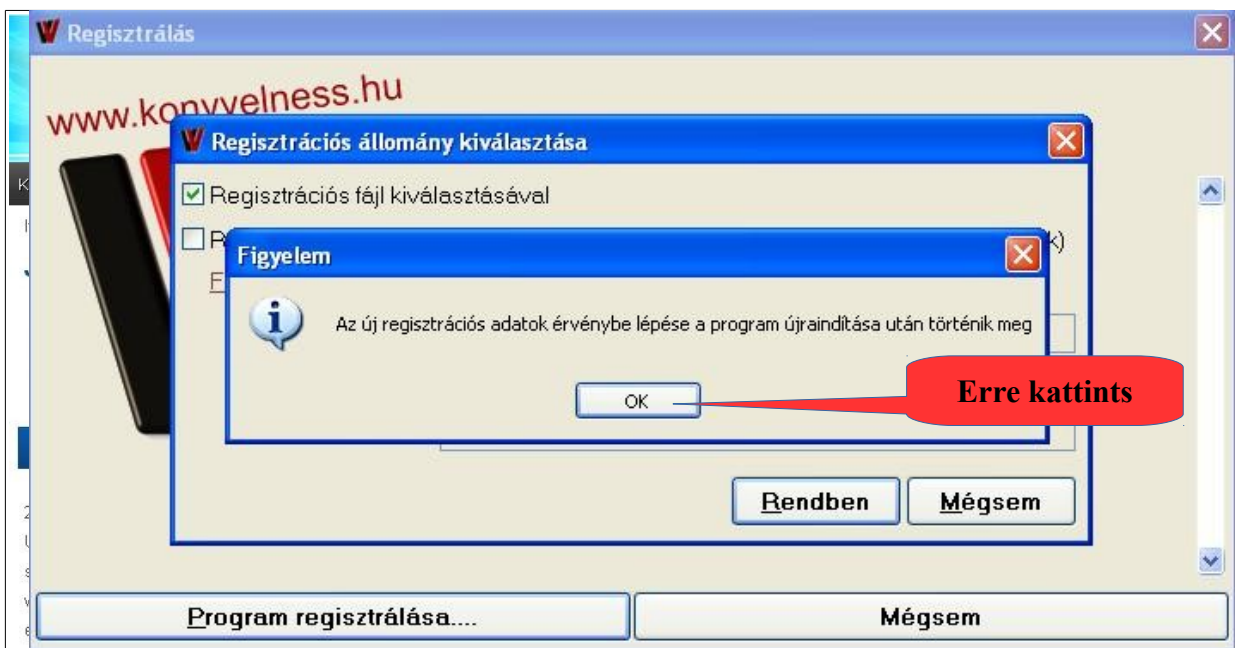


Fel fog ugrani egy ablak, ahol ki tudod keresni a letöltött regisztrációs fájlt onnan, ahová letöltötted.





A Könyvelness program újraindítása után kész az élesztés:



A Könyvelness programot újraindítva már a telepített regisztrációs adatokkal tudod használni.